

令和5年度 下野市立小・中・義務教育学校 朝食アンケート集計結果



令和5年10月実施

下野市学校食育研究委員会

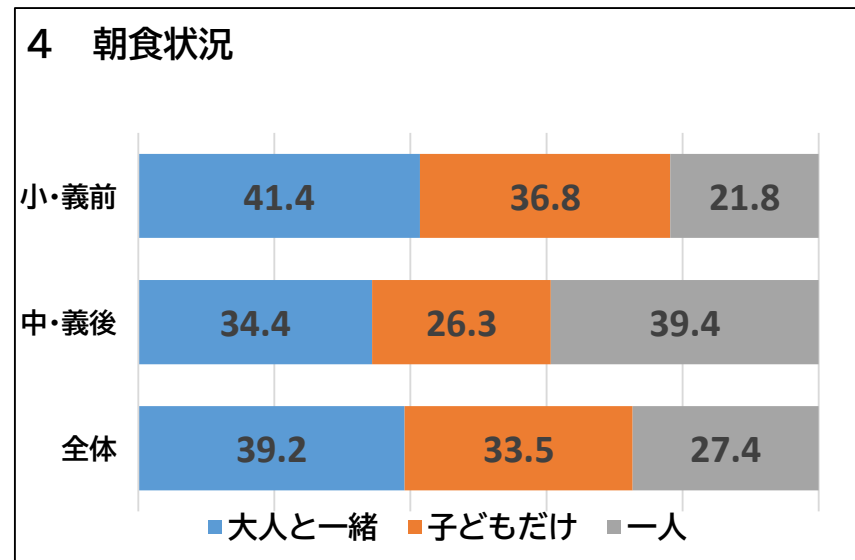
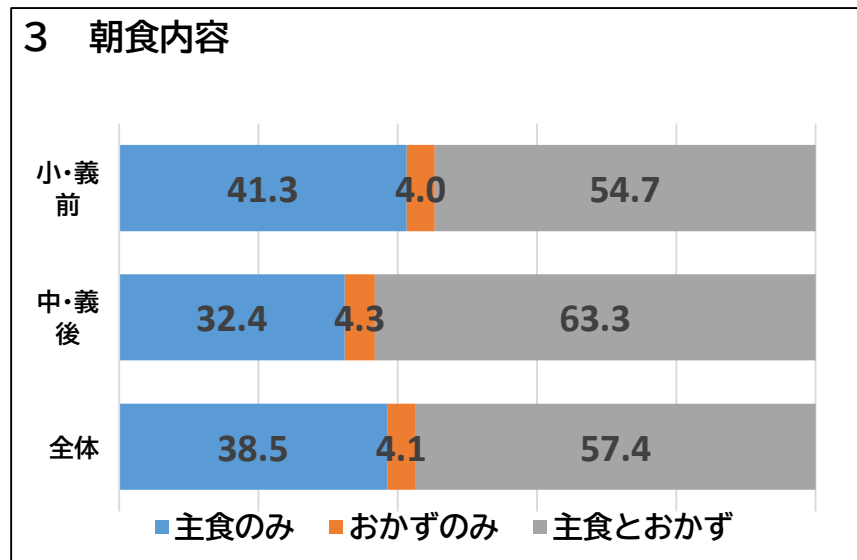
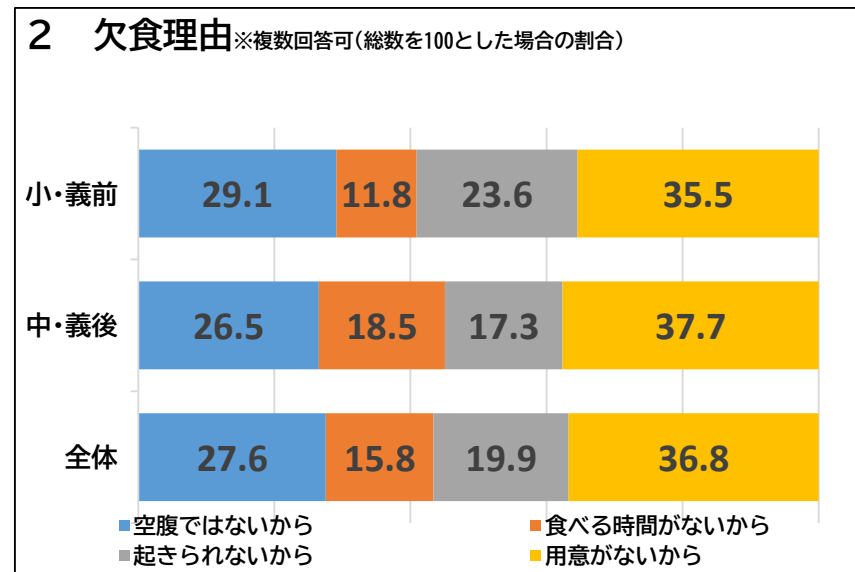
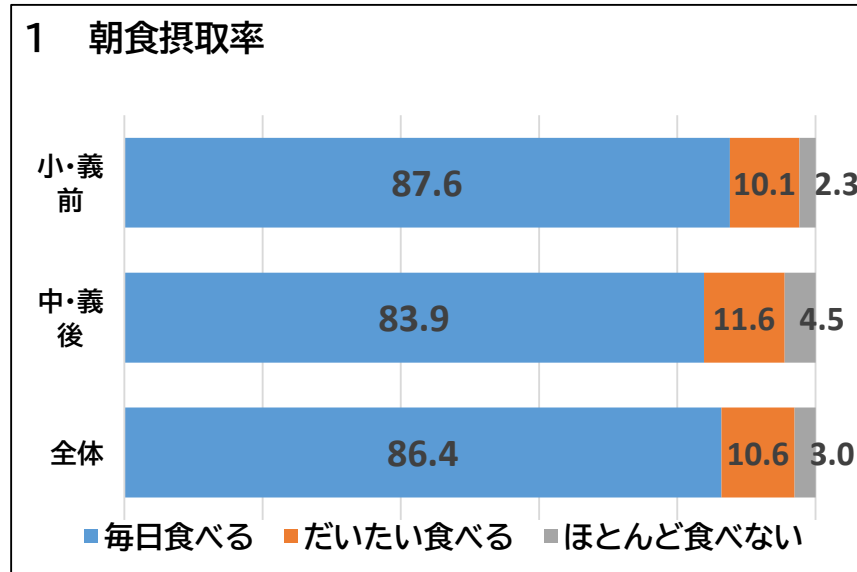
R5 下野市立学校朝食アンケート集計結果 全体集計(%)

令和5年10月実施

		小学校・義務教育学校前期課程	中学校・義務教育学校後期課程	全体
アンケート実施人数		2981	1426	4407
1	① 毎日食べる	87.6	83.9	86.4
	② だいたい食べる	10.1	11.6	10.6
	③ ほとんど食べない	2.3	4.5	3.0
2	④ 空腹ではないから	29.1	26.5	27.6
	⑤ 食べる時間がないから	11.8	18.5	15.8
	⑥ 起きられないから	23.6	17.3	19.9
	⑦ 用意がないから	35.5	37.7	36.8
3	⑧ 主食のみ	41.3	32.4	38.5
	⑨ おかずのみ	4.0	4.3	4.1
	⑩ 主食とおかず	54.7	63.3	57.4
4	⑪ 大人と一緒に	41.4	34.4	39.2
	⑫ 子どもだけ	36.8	26.3	33.5
	⑬ 一人	21.8	39.4	27.4

R5 下野市立学校朝食アンケート集計結果 全体集計(%)

令和5年10月実施



R5 下野市立学校 朝食アンケート集計結果 前年度との比較(%)

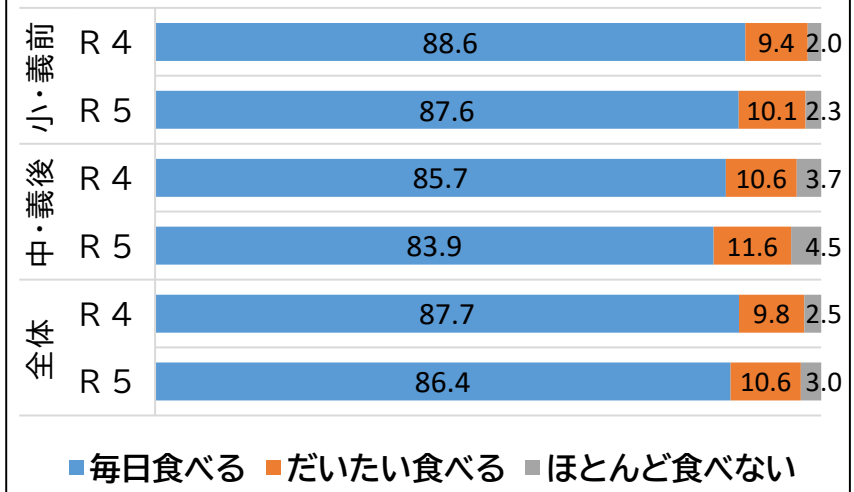
令和4年10月・令和5年10月実施

校種		小学校・義務教育学校前期課程		中学校・義務教育学校後期課程		全 体	
		R 4	R 5	R 4	R 5	R 4	R 5
1	① 毎日食べる	88.6	87.6	85.7	83.9	87.7	86.4
	② だいたい食べる	9.4	10.1	10.6	11.6	9.8	10.6
	③ ほとんど食べない	2.0	2.3	3.7	4.5	2.5	3.0
2	④ 空腹ではない	37.0	29.1	42.2	26.5	39.4	27.6
	⑤ 食べる時間が無い	19.2	11.8	28.1	18.5	23.4	15.8
	⑥ 起きられない	12.3	23.6	20.3	17.3	16.1	19.9
	⑦ 用意がない	31.5	35.5	9.4	37.7	21.2	36.8
3	⑧ 主食のみ	37.6	41.3	27.8	32.4	34.4	38.5
	⑨ おかずのみ	4.7	4.0	4.1	4.3	4.5	4.1
	⑩ 主食とおかず	57.7	54.7	68.1	63.3	61.1	57.4
4	⑪ 大人と一緒に	44.6	41.4	34.9	34.4	41.5	39.2
	⑫ こどもだけ	34.3	36.8	24.3	26.3	31.0	33.5
	⑬ ひとり	21.1	21.8	40.8	39.4	27.5	27.4

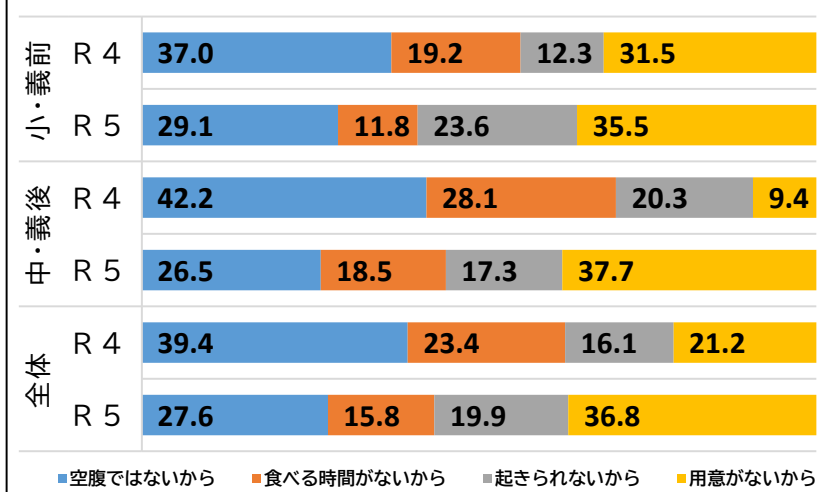
R5 下野市立学校 朝食アンケート集計結果 前年度との比較(%)

令和4年10月・令和5年10月実施

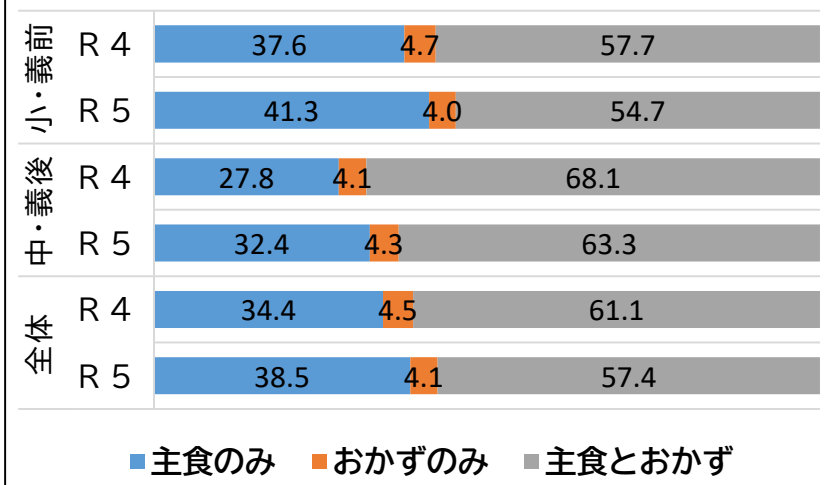
1 朝食摂取率



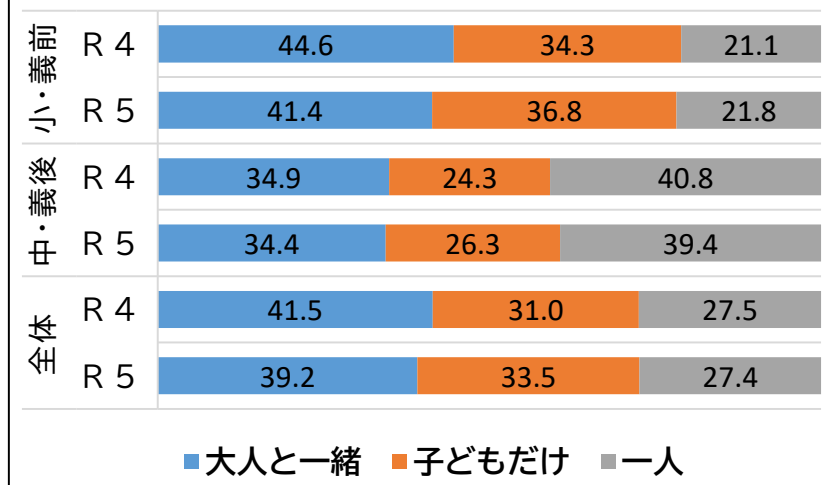
2 欠食理由※複数回答可(総数を100とした場合の割合)



3 朝食内容



4 朝食状況



R5 下野市立学校朝食アンケート集計結果 学年別集計 (%)

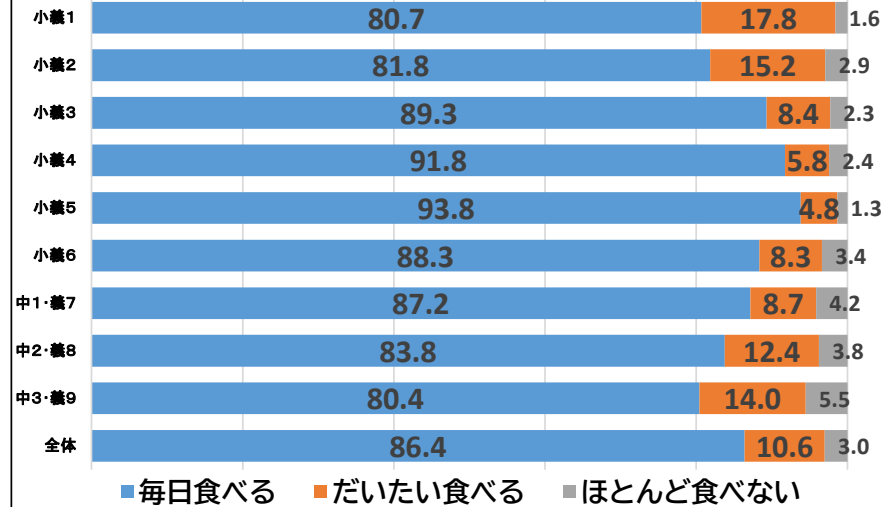
令和5年10月実施

校種		小学校・義務教育学校前期課程						中学校・義務教育学校後期課程				市内		
学年		小義1	小義2	小義3	小義4	小義5	小義6	全体	中1・義7	中2・義8	中3・義9	全体	全体	
項目	アンケート実施人数	507	477	524	536	456	481	2981	506	450	470	1426	4407	
	1	① 毎日食べる	80.7	81.8	89.3	91.8	93.8	88.3	87.6	87.2	83.8	80.4	83.9	86.4
		② だいたい食べる	17.8	15.2	8.4	5.8	4.8	8.3	10.1	8.7	12.4	14.0	11.6	10.6
		③ ほとんど食べない	1.6	2.9	2.3	2.4	1.3	3.4	2.3	4.2	3.8	5.5	4.5	3.0
	2	④ 空腹ではないから	50.0	35.7	23.8	28.0	27.3	27.3	29.1	27.7	30.0	24.0	26.5	27.6
		⑤ 食べる時間がないから	0.0	7.1	19.0	16.0	9.1	9.1	11.8	14.9	17.5	21.3	18.5	15.8
		⑥ 起きられないから	50.0	50.0	14.3	16.0	9.1	24.2	23.6	14.9	12.5	21.3	17.3	19.9
		⑦ 用意がないから	0.0	7.1	42.9	40.0	54.5	39.4	35.5	42.6	40.0	33.3	37.7	36.8
	3	⑧ 主食のみ	36.5	50.6	46.4	35.8	43.4	36.1	41.3	34.0	32.0	31.0	32.4	38.5
		⑨ おかずのみ	4.9	5.8	3.6	4.6	1.8	3.2	4.0	4.2	2.8	6.0	4.3	4.1
		⑩ 主食とおかず	58.6	43.7	50.1	59.6	54.8	60.7	54.7	61.9	65.2	63.0	63.3	57.4
	4	⑪ 大人と一緒に	43.4	42.6	36.6	44.2	40.7	40.9	41.4	37.3	33.9	31.5	34.4	39.2
		⑫ 子どもだけ	35.7	34.0	41.6	37.1	38.7	33.5	36.8	31.5	24.2	22.5	26.3	33.5
⑬ 一人		20.9	23.5	21.8	18.7	20.7	25.6	21.8	31.1	41.8	45.9	39.4	27.4	

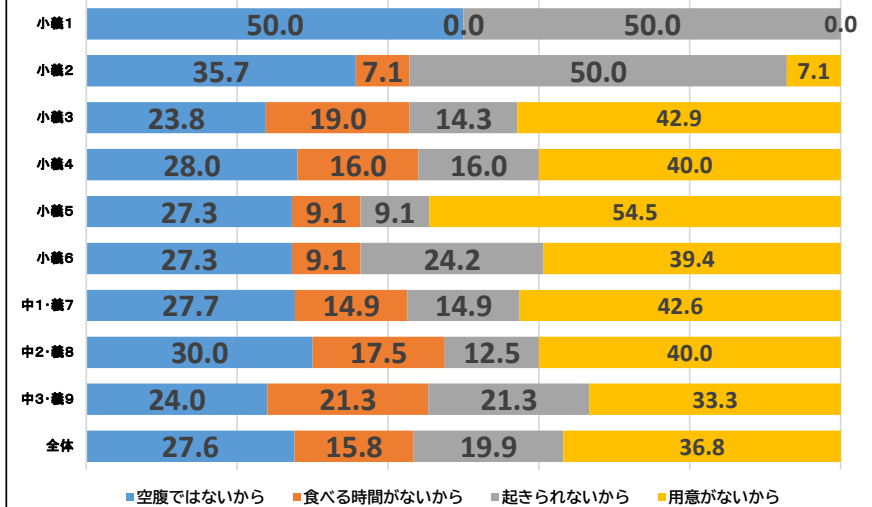
R5 下野市立学校朝食アンケート集計結果 学年別集計 (%)

令和5年10月実施

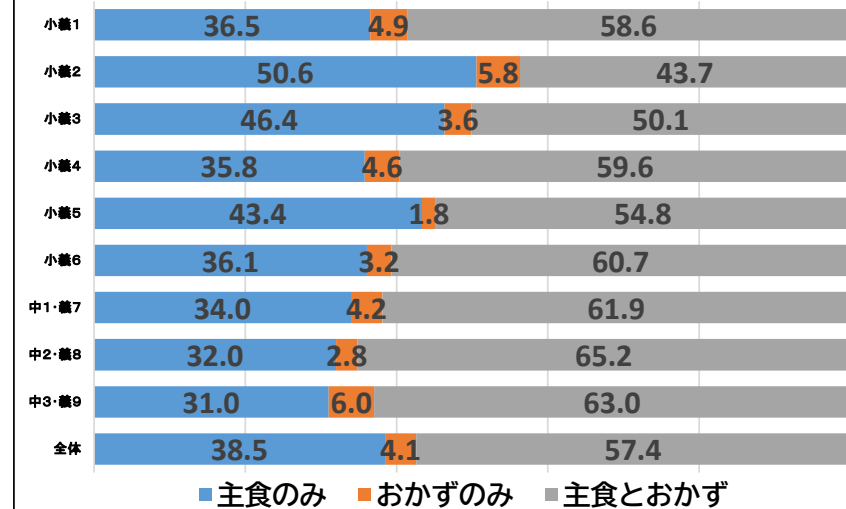
1 朝食摂取率



2 欠食理由 ※複数回答可(総数を100とした場合の割合)



3 朝食内容



4 朝食状況

