

令和4年度

下野市立小・中・義務教育学校

朝食アンケート集計結果



令和4年10月実施

下野市学校食育研究委員会

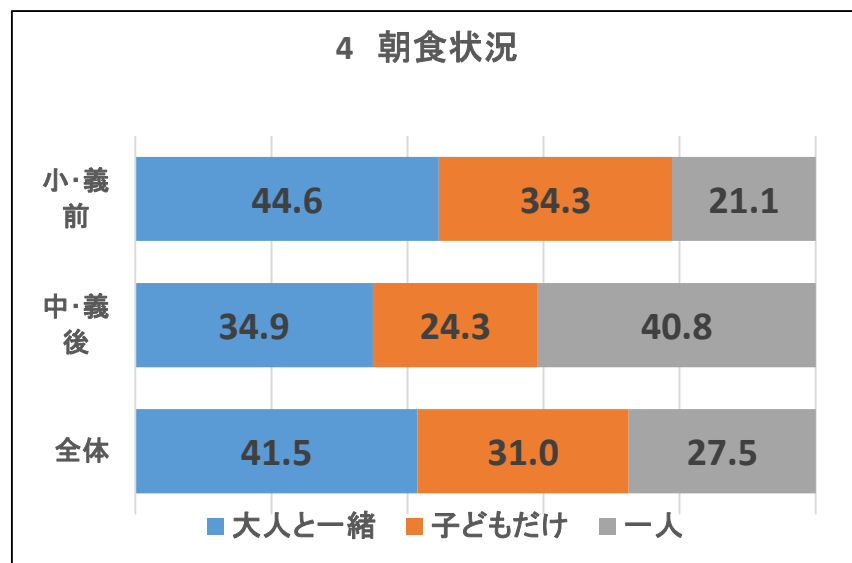
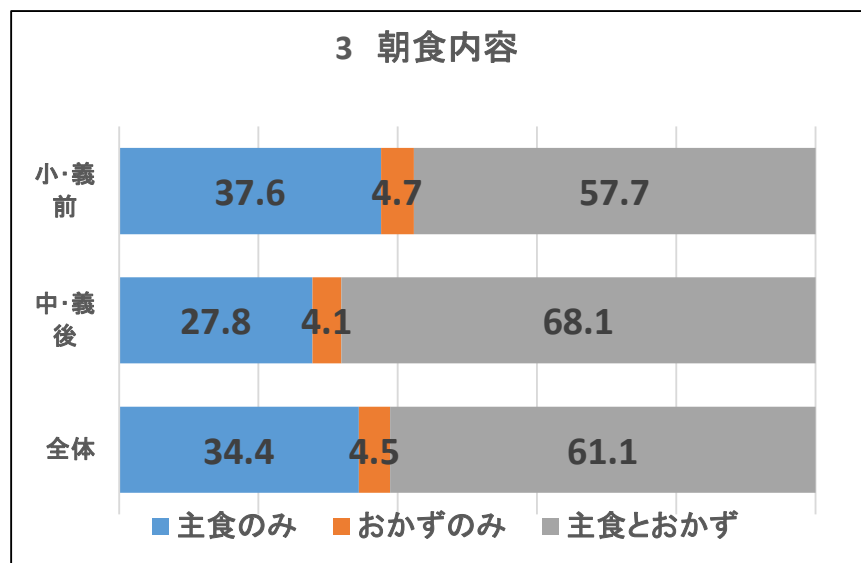
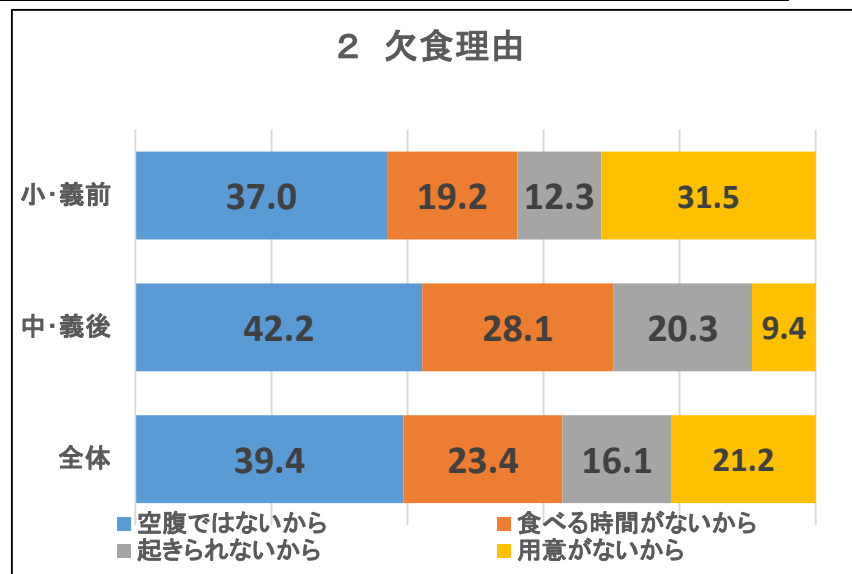
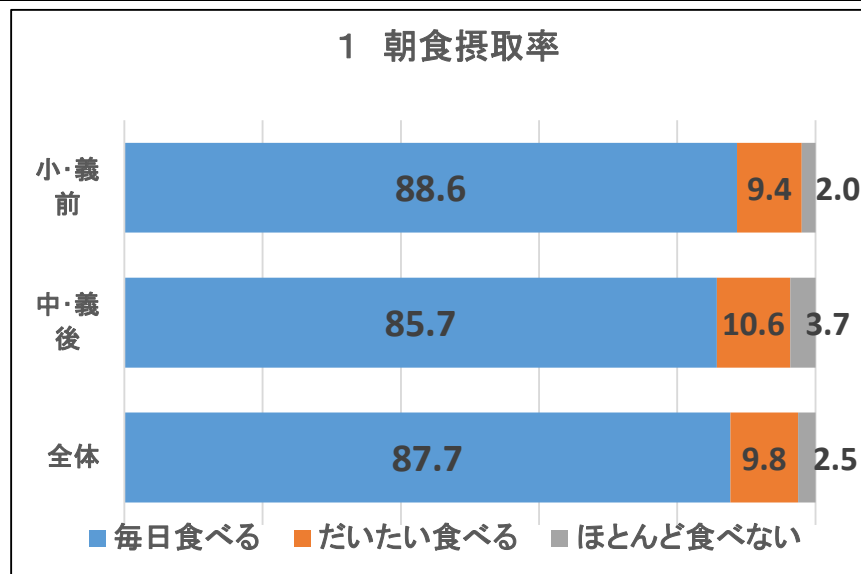
## R 4 下野市立学校朝食アンケート集計結果 全体集計 (%)

令和4年10月実施

		小学校・義務教育学校前期課程	中学校・義務教育学校後期課程	全体
アンケート実施人数		2437	1148	3585
1	① 毎日食べる	88.6	85.7	87.7
	② だいたい食べる	9.4	10.6	9.8
	③ ほとんど食べない	2.0	3.7	2.5
2	④ 空腹ではないから	37.0	42.2	39.4
	⑤ 食べる時間がないから	19.2	28.1	23.4
	⑥ 起きられないから	12.3	20.3	16.1
	⑦ 用意がないから	31.5	9.4	21.2
3	⑧ 主食のみ	37.6	27.8	34.4
	⑨ おかずのみ	4.7	4.1	4.5
	⑩ 主食とおかず	57.7	68.1	61.1
4	⑪ 大人と一緒に	44.6	34.9	41.5
	⑫ 子どもだけ	34.3	24.3	31.0
	⑬ 一人	21.1	40.8	27.5

# R 4 下野市立学校朝食アンケート集計結果 全体集計 (%)

令和4年10月実施



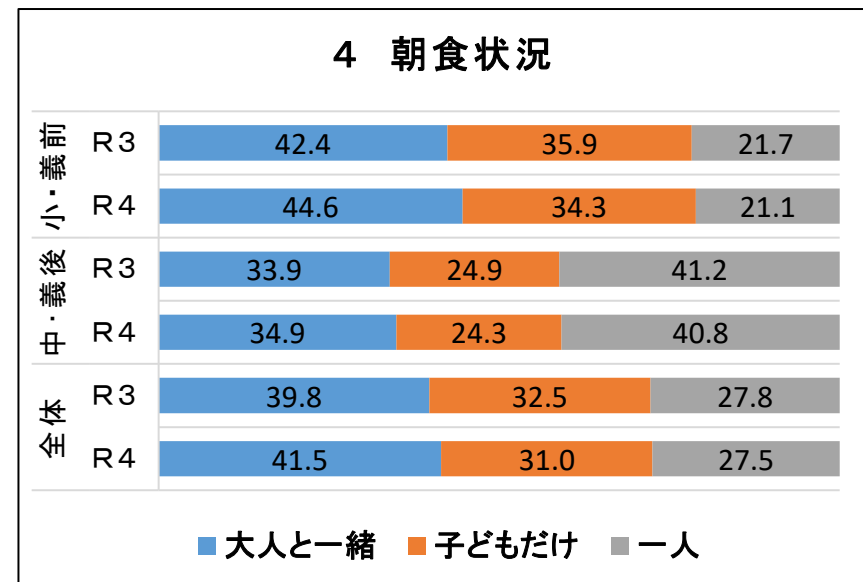
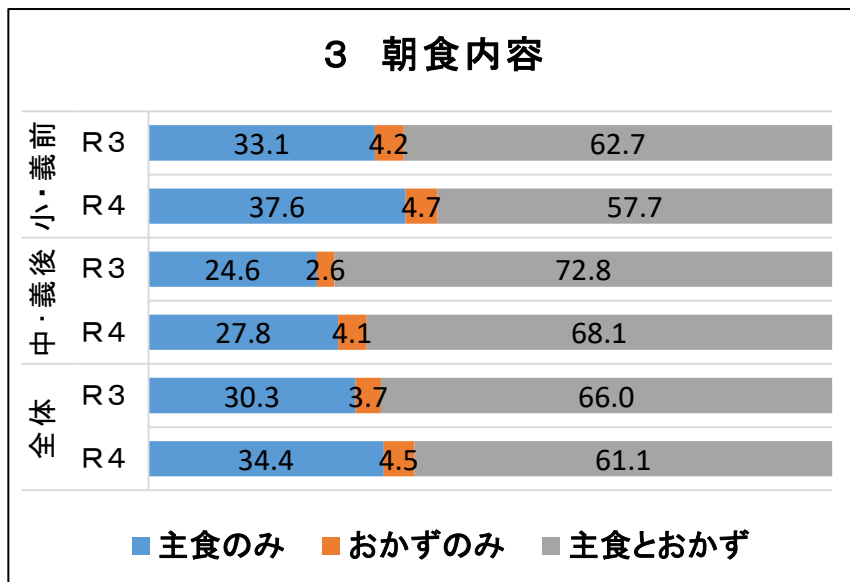
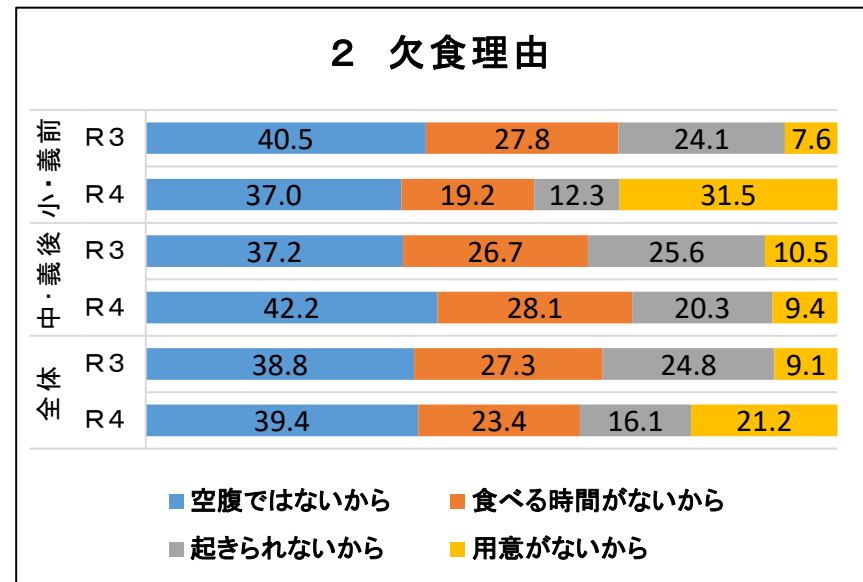
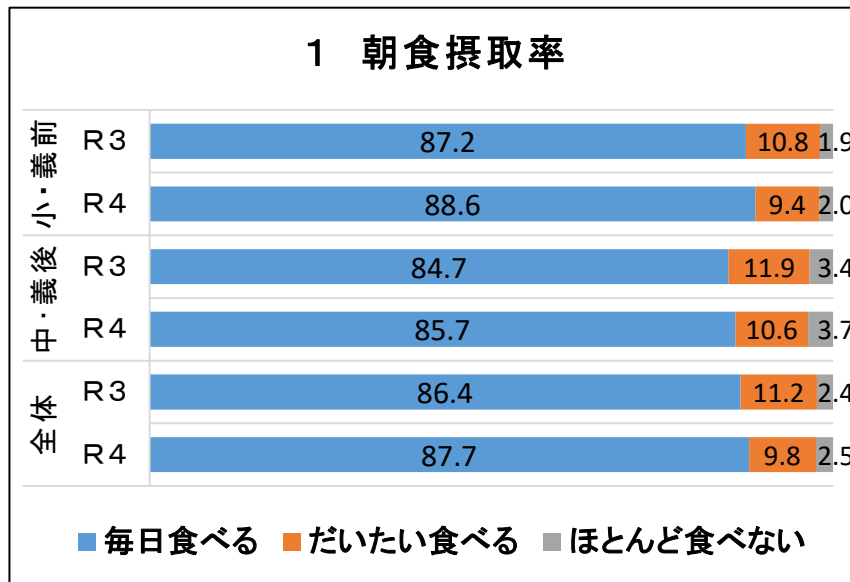
## R 4 下野市立学校 朝食アンケート集計結果 前年度との比較 (%)

令和3年10月・令和4年10月実施

校種		小学校・義務教育学校前期課程		中学校・義務教育学校後期課程		全 体	
		R3	R4	R3	R4	R3	R4
1	① 毎日食べる	87.2	88.6	84.7	85.7	86.4	87.7
	② だいたい食べる	10.8	9.4	11.9	10.6	11.2	9.8
	③ ほとんど食べない	1.9	2.0	3.4	3.7	2.4	2.5
2	④ 空腹ではない	40.5	37.0	37.2	42.2	38.8	39.4
	⑤ 食べる時間が無い	27.8	19.2	26.7	28.1	27.3	23.4
	⑥ 起きられない	24.1	12.3	25.6	20.3	24.8	16.1
	⑦ 用意がない	7.6	31.5	10.5	9.4	9.1	21.2
3	⑧ 主食のみ	33.1	37.6	24.6	27.8	30.3	34.4
	⑨ おかずのみ	4.2	4.7	2.6	4.1	3.7	4.5
	⑩ 主食とおかず	62.7	57.7	72.8	68.1	66.0	61.1
4	⑪ 大人と一緒に	42.4	44.6	33.9	34.9	39.8	41.5
	⑫ こどもだけ	35.9	34.3	24.9	24.3	32.5	31.0
	⑬ ひとり	21.7	21.1	41.2	40.8	27.8	27.5

## R4 下野市立学校 朝食アンケート集計結果 前年度との比較 (%)

令和3年10月・令和4年10月実施



## R4 下野市立学校朝食アンケート集計結果 学年別集計 (%)

令和4年10月実施

校種		小学校・義務教育学校前期課程☒						中学校・義務教育学校後期課程				市内	
学年		小1・義1	小2・義2	小3・義3	小4・義4	小5・義5	小6・義6	全体	中1・義7	中2・義8	中3・義9	全体	全体
項目	アンケート実施人数	453	497	500	502	485	489	2437	474	461	444	1148	3585
	① 毎日食べる	81.0	84.0	91.3	92.4	88.8	88.8	88.6	86.1	83.6	85.6	85.7	87.7
1	② だいたい食べる	17.9	13.0	6.7	5.6	9.5	8.4	9.4	10.5	11.7	9.7	10.6	9.8
	③ ほとんど食べない	1.1	3.0	2.0	2.0	1.7	2.7	2.0	3.4	4.7	4.7	3.7	2.5
	④ 空腹ではないから	14.3	36.8	35.3	23.1	35.3	45.0	37.0	52.4	34.2	38.2	42.2	39.4
2	⑤ 食べる時間がないから	28.6	36.8	11.8	15.4	11.8	5.0	19.2	9.5	23.7	23.5	28.1	23.4
	⑥ 起きられないから	42.9	26.3	11.8	0.0	11.8	0.0	12.3	9.5	26.3	8.8	20.3	16.1
	⑦ 用意がないから	14.3	0.0	41.2	61.5	41.2	50.0	31.5	28.6	15.8	29.4	9.4	21.2
3	⑧ 主食のみ	37.3	46.6	46.3	40.0	34.9	29.4	37.6	28.9	33.5	24.2	27.8	34.4
	⑨ おかずのみ	8.3	5.0	4.6	2.1	2.8	4.4	4.7	3.3	5.7	3.3	4.1	4.5
	⑩ 主食とおかず	54.5	48.4	49.2	57.9	62.3	66.1	57.7	67.8	60.8	72.4	68.1	61.1
4	⑪ 大人と一緒に	44.1	41.5	46.7	47.6	43.4	45.4	44.6	35.2	37.8	32.3	34.9	41.5
	⑫ 子どもだけ	35.9	34.9	35.5	30.3	35.4	31.9	34.3	26.8	21.2	23.7	24.3	31.0
	⑬ 一人	20.0	23.6	17.8	22.2	21.2	22.7	21.1	38.0	41.0	44.1	40.8	27.5

# R 4 下野市立学校朝食アンケート集計結果 学年別集計 (%)

令和4年10月実施

