

# R3 教職員アンケート集計結果 吉田東小学校

数値:人数

数値:%

No.	診断項目	図表	数値:人数					数値:%				
			A	B	C	D	計	年度	A	B	C	D
1	子供は「授業がわかりやすい」ようだ。		A	B	C	D	計	年度	A	B	C	D
			3	10	0	0	13	H30	17	83	0	0
								R1	43	57	0	0
								R2	23	77	0	0
								R3	23	77	0	0
2	子供は「学習することは楽しい」ようだ。		A	B	C	D	計	年度	A	B	C	D
			3	10	0	0	13	H30	25	75	0	0
								R1	29	71	0	0
								R2	23	62	15	0
								R3	23	77	0	0
3	子供は「授業中は進んで(積極的に)意見を伝えたり、教えあったりすることができる」ようだ。		A	B	C	D	計	年度	A	B	C	D
			1	11	1	0	13	H30	25	67	8	0
								R1	36	50	14	0
								R2	15	70	15	0
								R3	8	84	8	0
4	子供は読書が好きで、学校や家で本を読んでいる。		A	B	C	D	計	年度	A	B	C	D
			0	10	3	0	13	H30	31	69	0	0
								R1	29	50	21	0
								R2	21	64	14	0
								R3	0	77	23	0
5	子供は家庭学習のきまりを守り、毎日(意欲的に)学習している。		A	B	C	D	計	年度	A	B	C	D
			0	11	2	0	13	H30	25	75	0	0
								R1	14	79	7	0
								R2	15	85	0	0
								R3	0	85	15	0
6	子供は自分や友だちを大切にし、意地悪をせずに(いじめのない)思いやりのある行動がとれる。		A	B	C	D	計	年度	A	B	C	D
			3	10	0	0	13	H30	15	77	8	0
								R1	47	53	0	0
								R2	13	87	0	0
								R3	23	77	0	0
7	子供はものごとのよい悪いを正しく判断し、実行することができる。		A	B	C	D	計	年度	A	B	C	D
			1	12	0	0	13	H30	15	77	8	0
								R1	33	67	0	0
								R2	19	81	0	0
								R3	8	92	0	0
8	子供は意見の違う友だちとも仲良く、助け合うことができる。		A	B	C	D	計	年度	A	B	C	D
								H30	43	50	7	0
								R1	53	47	0	0
								R2	25	75	0	0

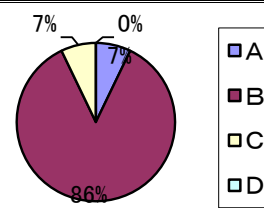
	A	B	C	D	計
計	5	8	0	0	13



R3	38	62	0	0
----	----	----	---	---

9 子供は生活の決まり(あいさつ・時間・提出物)をきちんと守っている。

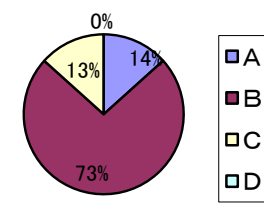
	A	B	C	D	計
計	1	12	1	0	14



年度	A	B	C	D
H30	0	85	15	0
R1	21	71	7	0
R2	27	73	0	0
R3	7	86	7	0

10 子供は「(無言)清掃や奉仕活動にしっかり取り組み、みんなのためになることをしている」ようだ。

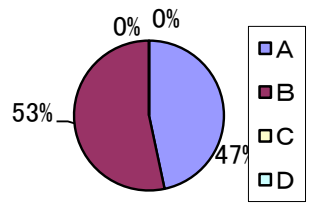
	A	B	C	D	計
計	2	11	2	0	15



年度	A	B	C	D
H30	14	79	7	0
R1	6	81	13	0
R2	44	56	0	0
R3	14	73	13	0

11 子供は学校に来るのが楽しく、安心して過ごしている。

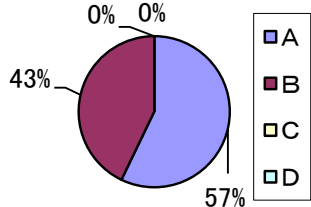
	A	B	C	D	計
計	7	8	0	0	15



年度	A	B	C	D
H30	38	62	0	0
R1	87	13	0	0
R2	40	60	0	0
R3	47	53	0	0

12 子供は交通ルールを守って登下校し、安全な生活を心がけている。

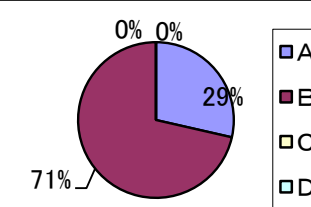
	A	B	C	D	計
計	8	6	0	0	14



年度	A	B	C	D
H30	25	75	0	0
R1	50	50	0	0
R2	40	60	0	0
R3	57	43	0	0

13 子供は「体育の時間や休み時間などに、すすんで運動している」ようだ。

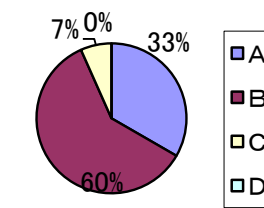
	A	B	C	D	計
計	4	10	0	0	14



年度	A	B	C	D
H30	53	47	0	0
R1	60	40	0	0
R2	60	40	0	0
R3	29	71	0	0

14 子供は衛生に気をつけ、清潔な生活を心がけている。

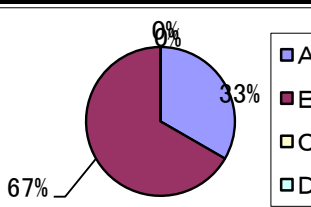
	A	B	C	D	計
計	5	9	1	0	15



年度	A	B	C	D
H30	21	57	21	0
R1	7	86	7	0
R2	50	50	0	0
R3	33	60	7	0

15 子供は「給食はおいしく、好き嫌い無く食べている」ようだ。

	A	B	C	D	計
計	5	10	0	0	15



年度	A	B	C	D
H30	57	36	7	0
R1	44	56	0	0
R2	47	40	13	0
R3	33	67	0	0

16 学校で先生は子供の相談にのってくれ



H30	69	31	0	0
-----	----	----	---	---

	る。									<p>50% 50%</p> <ul style="list-style-type: none"> <li>■ A</li> <li>■ B</li> <li>□ C</li> <li>□ D</li> </ul>	<table border="1"> <tr><td>R1</td><td>54</td><td>46</td><td>0</td><td>0</td></tr> <tr><td>R2</td><td>69</td><td>31</td><td>0</td><td>0</td></tr> <tr><td>R3</td><td>50</td><td>50</td><td>0</td><td>0</td></tr> </table>	R1	54	46	0	0	R2	69	31	0	0	R3	50	50	0	0										
R1	54	46	0	0																																
R2	69	31	0	0																																
R3	50	50	0	0																																
		A	B	C	D	計																														
		7	7	0	0	14																														
17	家族と学校の話をしている。									<p>0% 17% 83%</p> <ul style="list-style-type: none"> <li>■ A</li> <li>■ B</li> <li>□ C</li> <li>□ D</li> </ul>	<table border="1"> <tr><td>年度</td><td>A</td><td>B</td><td>C</td><td>D</td></tr> <tr><td>H30</td><td>17</td><td>75</td><td>8</td><td>0</td></tr> <tr><td>R1</td><td>36</td><td>64</td><td>0</td><td>0</td></tr> <tr><td>R2</td><td>31</td><td>62</td><td>8</td><td>0</td></tr> <tr><td>R3</td><td>17</td><td>83</td><td>0</td><td>0</td></tr> </table>	年度	A	B	C	D	H30	17	75	8	0	R1	36	64	0	0	R2	31	62	8	0	R3	17	83	0	0
年度	A	B	C	D																																
H30	17	75	8	0																																
R1	36	64	0	0																																
R2	31	62	8	0																																
R3	17	83	0	0																																
		A	B	C	D	計																														
		2	10	0	0	12																														
18	子供は地域の人に学んだり、地域の行事に参加したりして、ふるさと学習を楽しんでいる。 (ふるさとを大切にし、地域の行事に参加している)									<p>8% 0% 23% 69%</p> <ul style="list-style-type: none"> <li>■ A</li> <li>■ B</li> <li>□ C</li> <li>□ D</li> </ul>	<table border="1"> <tr><td>年度</td><td>A</td><td>B</td><td>C</td><td>D</td></tr> <tr><td>H30</td><td>53</td><td>47</td><td>0</td><td>0</td></tr> <tr><td>R1</td><td>71</td><td>29</td><td>0</td><td>0</td></tr> <tr><td>R2</td><td>53</td><td>47</td><td>0</td><td>0</td></tr> <tr><td>R3</td><td>23</td><td>69</td><td>8</td><td>0</td></tr> </table>	年度	A	B	C	D	H30	53	47	0	0	R1	71	29	0	0	R2	53	47	0	0	R3	23	69	8	0
年度	A	B	C	D																																
H30	53	47	0	0																																
R1	71	29	0	0																																
R2	53	47	0	0																																
R3	23	69	8	0																																
		A	B	C	D	計																														
		3	9	1	0	13																														
19	子供は運動会・閉校行事などの行事に積極的に参加している。									<p>0% 0% 60% 40%</p> <ul style="list-style-type: none"> <li>■ A</li> <li>■ B</li> <li>□ C</li> <li>□ D</li> </ul>	<table border="1"> <tr><td>年度</td><td>A</td><td>B</td><td>C</td><td>D</td></tr> <tr><td>H30</td><td>73</td><td>27</td><td>0</td><td>0</td></tr> <tr><td>R1</td><td>93</td><td>7</td><td>0</td><td>0</td></tr> <tr><td>R2</td><td>87</td><td>13</td><td>0</td><td>0</td></tr> <tr><td>R3</td><td>60</td><td>40</td><td>0</td><td>0</td></tr> </table>	年度	A	B	C	D	H30	73	27	0	0	R1	93	7	0	0	R2	87	13	0	0	R3	60	40	0	0
年度	A	B	C	D																																
H30	73	27	0	0																																
R1	93	7	0	0																																
R2	87	13	0	0																																
R3	60	40	0	0																																
		A	B	C	D	計																														
		9	6	0	0	15																														
20	子供は将来の夢ややりたい職業がある。									<p>10% 0% 20% 70%</p> <ul style="list-style-type: none"> <li>■ A</li> <li>■ B</li> <li>□ C</li> <li>□ D</li> </ul>	<table border="1"> <tr><td>年度</td><td>A</td><td>B</td><td>C</td><td>D</td></tr> <tr><td>H30</td><td>15</td><td>77</td><td>8</td><td>0</td></tr> <tr><td>R1</td><td>17</td><td>75</td><td>8</td><td>0</td></tr> <tr><td>R2</td><td>43</td><td>36</td><td>21</td><td>0</td></tr> <tr><td>R3</td><td>20</td><td>70</td><td>10</td><td>0</td></tr> </table>	年度	A	B	C	D	H30	15	77	8	0	R1	17	75	8	0	R2	43	36	21	0	R3	20	70	10	0
年度	A	B	C	D																																
H30	15	77	8	0																																
R1	17	75	8	0																																
R2	43	36	21	0																																
R3	20	70	10	0																																
		A	B	C	D	計																														
		2	7	1	0	10																														
21	学校は(義務教育)9年間を見据えて小中一貫した教育を推し進めている。									<p>40% 0% 0% 60%</p> <ul style="list-style-type: none"> <li>■ A</li> <li>■ B</li> <li>□ C</li> <li>□ D</li> </ul>	<table border="1"> <tr><td>年度</td><td>A</td><td>B</td><td>C</td><td>D</td></tr> <tr><td>H30</td><td>31</td><td>69</td><td>0</td><td>0</td></tr> <tr><td>R1</td><td>47</td><td>53</td><td>0</td><td>0</td></tr> <tr><td>R2</td><td>73</td><td>27</td><td>0</td><td>0</td></tr> <tr><td>R3</td><td>60</td><td>40</td><td>0</td><td>0</td></tr> </table>	年度	A	B	C	D	H30	31	69	0	0	R1	47	53	0	0	R2	73	27	0	0	R3	60	40	0	0
年度	A	B	C	D																																
H30	31	69	0	0																																
R1	47	53	0	0																																
R2	73	27	0	0																																
R3	60	40	0	0																																
		A	B	C	D	計																														
		9	6	0	0	15																														