



## 防災意識を高めよう！

先日下野市を襲った震度5弱の地震や、各地で報告されている記録的な大雨による被害、さらに台風・火山の噴火と、自然災害に関して考えさせられる機会が多い9月でした。幸いにも下野市では今のところ大きな被害の報告はありませんが、この機会を利用して、学校での防災、地域での防災、そして先生方お一人お一人の御家庭での防災について考えてみてはいかがでしょうか。

先日各学校より被害を最小限にするために事前・発生時の危機管理を考えた「自然災害対応マニュアル」を作成・提出いただきました。人命を守るためには多くの「備え」が必要であるということが確認できました。それでは、先生方の御家庭ではいかがですか。たとえば飲料水、ちょっとした食料、ラジオや乾電池などの備え、いざという時の避難場所や連絡方法などは確認されていますか。

災害時に、学校にいる児童・生徒の命を守る。これは私たちの大きな使命であります。しかしながら、家に帰れば家族を守る使命もあります。ぜひこの機会に、学校での防災意識を高めるとともに、家庭でのいざというときの意識も高めてみてください。

## 中学生のまちづくりへの参画

去る9月22日に、子ども未来プロジェクトを活用して、市主催の中学生のまちづくりへの参画に関するワークショップが行われ、とちぎテレビでも紹介されました。各中学校の代表の生徒たちにより、将来の下野市を作るための提案書を練り上げていくためのワークショップです。全4回が予定されており、今回はその第1回目でした。

市長から委嘱状を手渡された生徒たちは、ワークショップの説明や自己紹介の後に、下野市の「お宝マップ」「弱みマップ」を作成しました。現在の下野市の強みや弱みを把握し、未来の下野市を描くものとするためです。グループに分かれ、メンバーのそれぞれが意見を出し合いながらマップを作り上げ、発表を行いました。生徒たちから見た下野市の魅力や課題が出されていました。

以下に今後の予定を示しておきます。是非生徒たちがまとめる下野市の未来像に御期待下さい。

**第2回 【平成26年10月 6日(月)】**

**「まちの将来像を描こう!!」**

**第3回 【平成26年10月26日(日)】**

**「将来のまちを実現するために何ができるか考えよう!!」**

**第4回 【平成26年11月22日(土)】**

**「提案書にまとめよう!!」**



# 【10月の予定】


市教育研究所主催行事 市関係行事 学校関係行事 その他





日	月	火	水	木	金	土
			1 ALT 研修会(南河二中) 就学時健康診断 (石橋小・国分寺小)	2就学時健康診断 (緑小・石橋北小) 県南地区特別支援教育 コーディネーター連絡協議会 13:00～ 佐野市	3 下地区教育相談連絡 会研修会 14:00～ 道の駅しもつけ	4
5	6 子ども未来プロジ ェクト 14:00～ 生涯学習センター	7	8 就学時健康診断 (祇園小)	9 S&U(石橋中) 市アレルギー研修会 (国分寺中)	10 前期終業式	11
12	13 体育の日	14 後期始業式	15 S&U(国分寺小) 要請訪問(国分寺東小・ 吉田西小)	16 就学時健康診断 (国分寺東小)	17 県中学校新人大会	18 県中学校新 人大会
19 県中学校新人大 会	20 就学時健康診断 (古山小) 下地区英語スピー チコンテスト 栃木市文化会館 県音楽祭中央祭 (小:合唱)	21 市理科教育研修会 石橋公民館 県音楽祭中央祭(小: 合奏) 下地区校長会 13:00～ 小山市	22 市小中学校長会 8:30～ 就学時健康診断 (細谷小・国西小) S&U(緑小)	23 就学時健康診断 (吉田東小)	24 幼保小第2回研修会 13:55～ 吉田西小 就学時健康診断 (薬師寺小) S&U(祇園小)	25 下野市理科 研究展覧会 (南河内体育 センター) 学校祭(南河 中・南河二中・ 国分寺中)
26 下野市理科研究展 覧会(2日目) 子ども未来プロジ ェクト 9:00～ 生涯学習センター	27就学時健康診 断(吉田西小) S&U(石橋北小・吉田 東小) 県音楽祭中央祭 (中:合唱)	28 県音楽祭中央祭(中: 合奏) 県理科の観察・実験 指導に関する研修会 (古山小)	29 S&U(薬師寺小・細谷 小)	30 下地区教頭会研究発 表会 JA ニューアプロー ン	31 市教職2・3年目研修 13:20～ 薬師寺小	

## スキルアップ：ワンポイント講座

### クイックアクセスツールバーについて

Word や Excel を使用しているとき、画面の左上に表示されている下図のボタンを使用したことはありますか？



これらのボタンは「クイックアクセスツールバー」といい、よく使う機能のボタンを表示して、素早く実行ができるようにするためのものです。最初は、「 上書き保存」と「 元に戻す」と「 やり直し」のボタンしかありませんが、好きなものを追加することができます。方法はバーの一番右の「」をクリックして表示されたメニューの①の中から選択するか、②の「その他のコマンド」を実行して、右の画面の①でコマンドを選択してから②の「追加」ボタンをクリックすることにより追加できます。

