



記念すべき創刊100号！さらなる飛躍を求めて

市制10周年を迎えた年に、この教育研究所情報誌「KEYAKI」も、記念すべき創刊100号を発行することができました。これもひとえに、下野市の教育を支えてくださる皆様のお陰と心より感謝申し上げます。

2007年5月7日発行の創刊号には、「KEYAKI」の発行の目的が次のように挙げてありました。

①本市教育の向上 ②教育研究所と学校との緊密化 ③各学校間の更なる連携推進

これからもこの創刊当時の初心を忘れずに、有効な情報発信に努めて参ります。

～研究所と学校の緊密化「研修制度の充実を目指して！！」～

市教育研究所が主催する研修も10年間で、かなり充実してきました。夏休み中だけでも、2007年度の4研修会から2015年は15研修会。約4倍になりました。そして多くの先生方が、これらの研修に前向きに取り組んできたからこそ、これまでの、これからの下野市の教育が充実していきます。今後も有意義な研修になりますよう計画していきますので、積極的な参加をお願いします。

夏休み中のいくつかの研修の様子をお知らせします。希望研修も多くありますので、来年度の参考にしてください。

1 教職員合同全体研修【全体研修】

年1回の市内全教職員を対象とした研修会となりました。文星芸術大学の福田三男先生を講師に招き、「下野古麻呂と下野薬師寺」と題して講演をいただきました。〈写真①〉市内に歴史ある建造物や古墳があることは知っていましたが、その当時の中央政界で活躍した人物をも輩出していたことは、初めて知る人が多かったのではないのでしょうか？また、日本3戒壇の1つである薬師寺の存在を知り、改めて歴史に関わる下野市の役割を感じることができました。教育長講話では、エネルギーな話し方に刺激を受け、教職員としての使命感を振り返るきっかけとなりました。

2 初任者研修【指定研修】

「初任者に期待すること」と題した教育長講話では、最近の事例を通して考えることで、改めて教員としての心構えを振り返るきっかけとなりました。〈写真②〉また、教員の服務を確認し、教育法規を学ぶことで、自分自身の身分を知ることができました。研究協議の時間は、それぞれの思いや悩みを伝え合い、共感したりアドバイスしたり、同期としてよりよい関係を築く時間になりました。午後の市内施設巡りでは、「しもつけ風土記の丘資料館」「下野薬師寺歴史館」を訪問し、市生涯学習文化課の解説員の説明のもと、歴史のロマンあふれる下野市を知るよい機会になったようです。〈写真③〉

3 教職2・3年目研修【指定研修】

「先輩教員に学ぶ」では、亀井先生（吉田西小学校）と小野先生（南河内第二中学校）を講師にお迎えし、講話をいただきました。先輩たちの経験から多くのことを学ぶことができました。グループ協議では、授業力を高めることを目的に議論しました。〈写真④〉グループごとの発表では、工夫を凝らしたまとめが随所にみられ、若い力の可能性を感じました。〈写真⑤〉

4 道徳教育実践研修【希望研修】

道徳の教科科に向けて、石橋小学校の土田先生を講師にお迎えし、さらなる道徳教育の充実を目指し研修を行いました。現行の学習指導要領と新学習指導要領を対比させ、新たに加わる価値を確認したり、内容分析表を実際に作成したりしました。参加された先生方も目的意識が強く、活発な意見や質問が飛び交う研修になりました。

5 ふるさと学習現地研修【希望研修】

下野市の史跡を1日かけてじっくりと学ぶ研修となりました。〈写真⑥〉〈写真⑦〉実際に見たり、触れたりしながら、解説員の詳しい説明を聞くことで、理解がさらに深まりました。今年度から市の施設になった「しもつけ風土記の丘資料館」では、「勾玉作り」や「拓本」の体験学習にも取り組みました。

6 ICT活用研修【希望研修】

ICT機器の活用に向けて、「触れる」をテーマに研修を行いました。午前の部では主にICT機器の活用法について、タブレット〈写真⑧〉や電子黒板、実物投影機〈写真⑨〉などを、パソコンやプロジェクターとつなぐところから学びました。午後の部ではソフトの効果的な利用について、実際に操作をしながら学びました。新しい活用法などを知り、授業への活用についてイメージを膨らませることができました。

7 図工実技研修【希望研修】

南河内第二中学校の須藤先生を講師にお迎えして、〈写真⑩〉図工の実技研修を行いました。新聞紙を利用した活動を通して、平面を立体的にする表現技法を学んだり〈写真⑪〉、写真を写し取る方法を体験したりするなど、新たな経験をすることができました。また、講話の中で、評価のポイントを再確認することもできました。実際の指導に役立てられる経験となりました。



〈写真①〉




〈写真②〉



〈写真③〉



〈写真④〉



〈写真⑤〉



〈写真⑥〉



〈写真⑦〉



〈写真⑧〉



〈写真⑨〉



〈写真⑩〉






〈写真⑪〉

【9月の予定】

※ 9月1日現在の予定です。詳細は文書でご確認下さい。

※ **市教育研究所主催行事** **市関係行事** **学校関係行事** **その他**

日	月	火	水	木	金	土
		1 小学校授業再開 中学校授業再開	2	3	4 道徳教育実践研修 13:40～吉田東小 下地区中学校新人水泳大会	5
6 市民体育祭キン ボール大会	7	8	9 S&U 南河内中	10	11 S&U 薬師寺小	12 石橋中運動会 国分寺中運動会
13	14 古山小共同訪問	15	16 要請訪問 南河二中 S&U 吉田西小 S&U 国分寺小	17 学力向上部会(算数) 14:00～ 下地区中教研B部会	18 栄養教諭・学校栄養職 員研修会 14:00～ 要請訪問 祇園小 県中学校新人水泳大会	19 市小中学校音楽祭 石橋中 吉田東小運動会
20 	21 敬老の日 秋の交通安全運動～ 30日	22 国民の休日 	23 秋分の日	24 定例教育委員会	25 下地区中学校新人大会	26 薬師寺小運動会 吉田西小運動会 国分寺西小運動会 下地区中学校新人大会 
27 下地区中学校新 人大会	28 要請訪問 古山小 下地区学校音楽発表 会(中学校) 栃木市文化会館	29 学力向上部会(数学) (学習意欲) 15:00～ 市教務主任研修会 14:00～	30 市小中校長定例会 9:00～ S&U 細谷小			

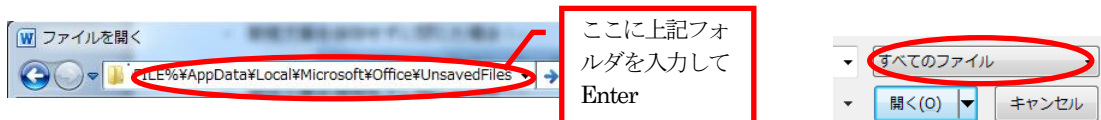
情報アドバイザー発 ワンポイントレッスン～Word や Excel のファイル復旧～

Word や Excel で保存せずに閉じてしまったり、強制終了してしまったりしたことはありますか？
これらはバージョンが 2010 以降であれば、復元できます。ファイルは以下の場所にあります。

- ・ 新規文章を保存せずに閉じた場合：
%USERPROFILE%\¥AppData¥Local¥Microsoft¥Office¥UnsavedFiles
- ・ 既存文章を保存せずに閉じた場合：
%USERPROFILE%\¥AppData¥Roaming¥Microsoft¥Word¥ファイル名+文字列
%USERPROFILE%\¥AppData¥Roaming¥Microsoft¥Excel¥ファイル名+文字列
- ・ Word を強制終了した場合：%USERPROFILE%\¥AppData¥Roaming¥Microsoft¥Word
- ・ Excel を強制終了した場合：%USERPROFILE%\¥AppData¥Roaming¥Microsoft¥Excel
※復元するには自動回復用データ（自動バックアップ）を保存する設定が有効である必要があります。
※このデータは 10 分おき（初期状態）に保存され、4 日間すると自動的に削除されます。

復活方法は以下のとおりです。

1. Word を開き「ファイル」タブ→「開く」をクリック
2. 上記フォルダを開き「ファイルの種類」を「すべてのファイル」にする



3. 「～WRD3012.tmp」「～WRL1010.asd」「～WRL1010.xlsd」といったファイルを開く（ファイルは更新日時から判断する）